



ФЕДЕРАЛЬНАЯ СЛУЖБА
ГОСУДАРСТВЕННОЙ СТАТИСТИКИ

Занятость и заработная плата в Чувашской Республике



январь – октябрь 2023 года



ФЕДЕРАЛЬНАЯ СЛУЖБА
ГОСУДАРСТВЕННОЙ СТАТИСТИКИ

Занятость и заработная плата в Чувашской Республике

январь – октябрь 2023 года

- 01 Численность рабочей силы
- 02 Уровень занятости населения по субъектам Приволжского федерального округа
- 03 Уровень безработицы по субъектам Приволжского федерального округа
- 04 Численность безработных граждан, состоящих на регистрационном учете
- 05 Среднесписочная численность работающих в организациях
- 06 Среднемесячная номинальная начисленная заработная плата
- 07 Реальная заработная плата работников организаций по субъектам Приволжского федерального округа



ЧИСЛЕННОСТЬ РАБОЧЕЙ СИЛЫ*

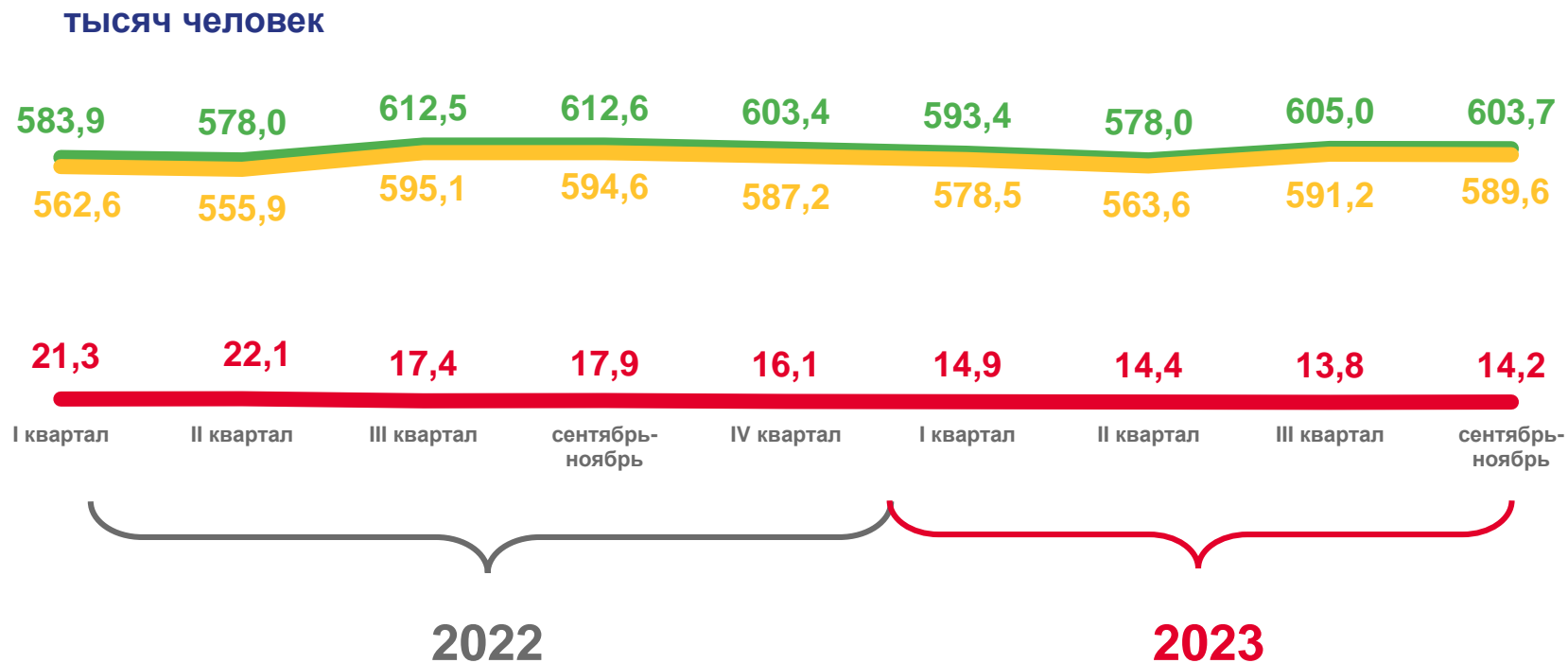
сентябрь – ноябрь 2023 года

61,1%

Уровень занятости

2,3%

Уровень безработицы



Численность рабочей силы



Занятые



Безработные

*По данным выборочного обследования рабочей силы (в возрасте 15 лет и старше)



УРОВЕНЬ ЗАНЯТОСТИ НАСЕЛЕНИЯ ПО СУБЪЕКТАМ ПРИВОЛЖСКОГО ФЕДЕРАЛЬНОГО ОКРУГА*

сентябрь – ноябрь 2023 года; в %

Российская Федерация

61,1%

Приволжский
федеральный округ

60,6%



*По данным выборочного обследования рабочей силы (в возрасте 15 лет и старше)



УРОВЕНЬ БЕЗРАБОТИЦЫ ПО СУБЪЕКТАМ ПРИВОЛЖСКОГО ФЕДЕРАЛЬНОГО ОКРУГА *

сентябрь – ноябрь 2023 года; в %

Российская Федерация

3,0%

Приволжский федеральный округ

2,1%



*По данным выборочного обследования рабочей силы (в возрасте 15 лет и старше)



ЧИСЛЕННОСТЬ БЕЗРАБОТНЫХ ГРАЖДАН, СОСТОЯЩИХ НА РЕГИСТРАЦИОННОМ УЧЁТЕ *

2023 год, человек

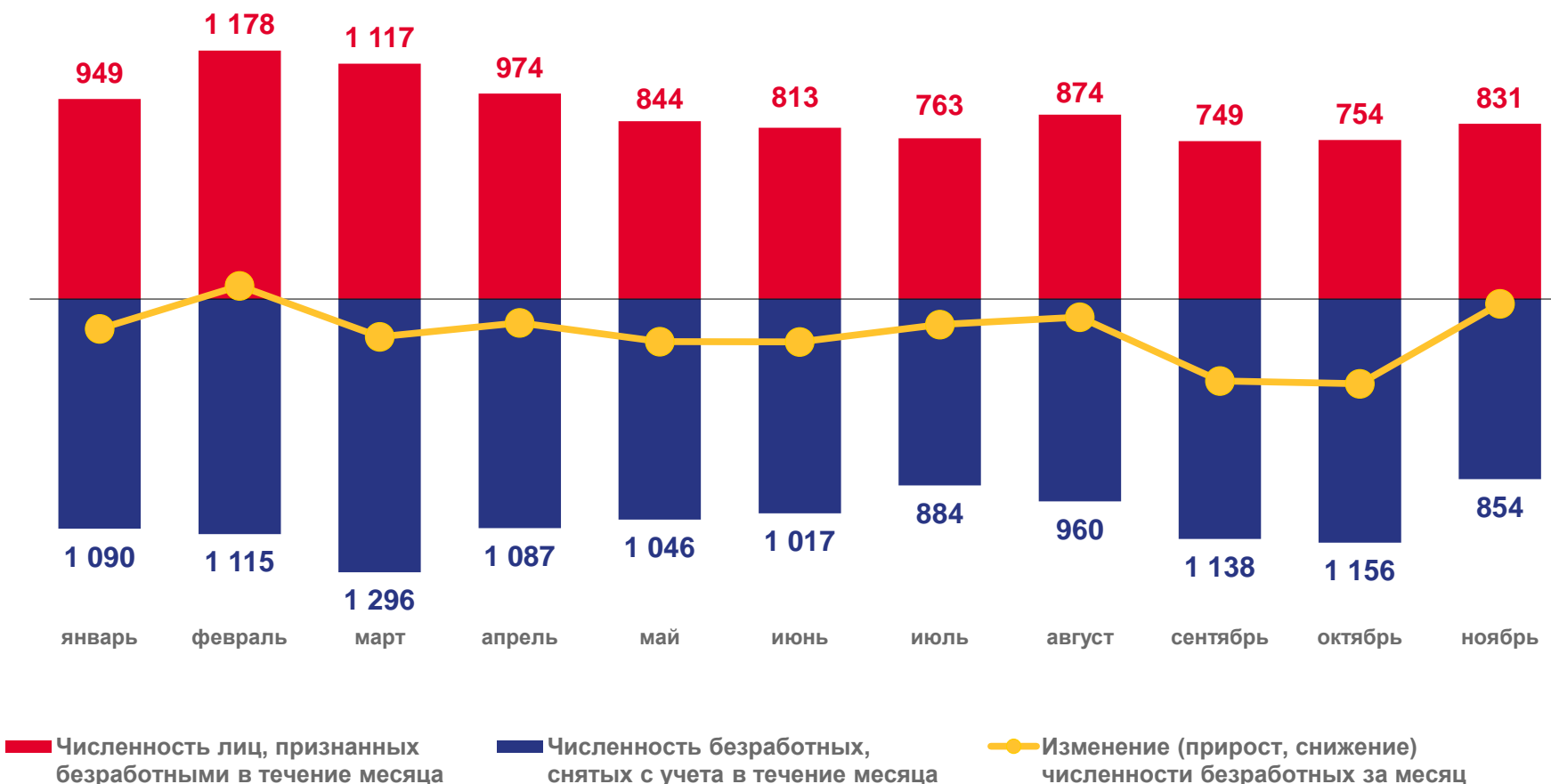
на конец ноября
2023 года

2 818

зарегистрировано
безработных

2 246

получают пособие
по безработице



*По данным Минтруда Чувашии



СРЕДНЕСПИСОЧНАЯ ЧИСЛЕННОСТЬ РАБОТАЮЩИХ В ОРГАНИЗАЦИЯХ

январь – октябрь 2023 года; тысяч человек

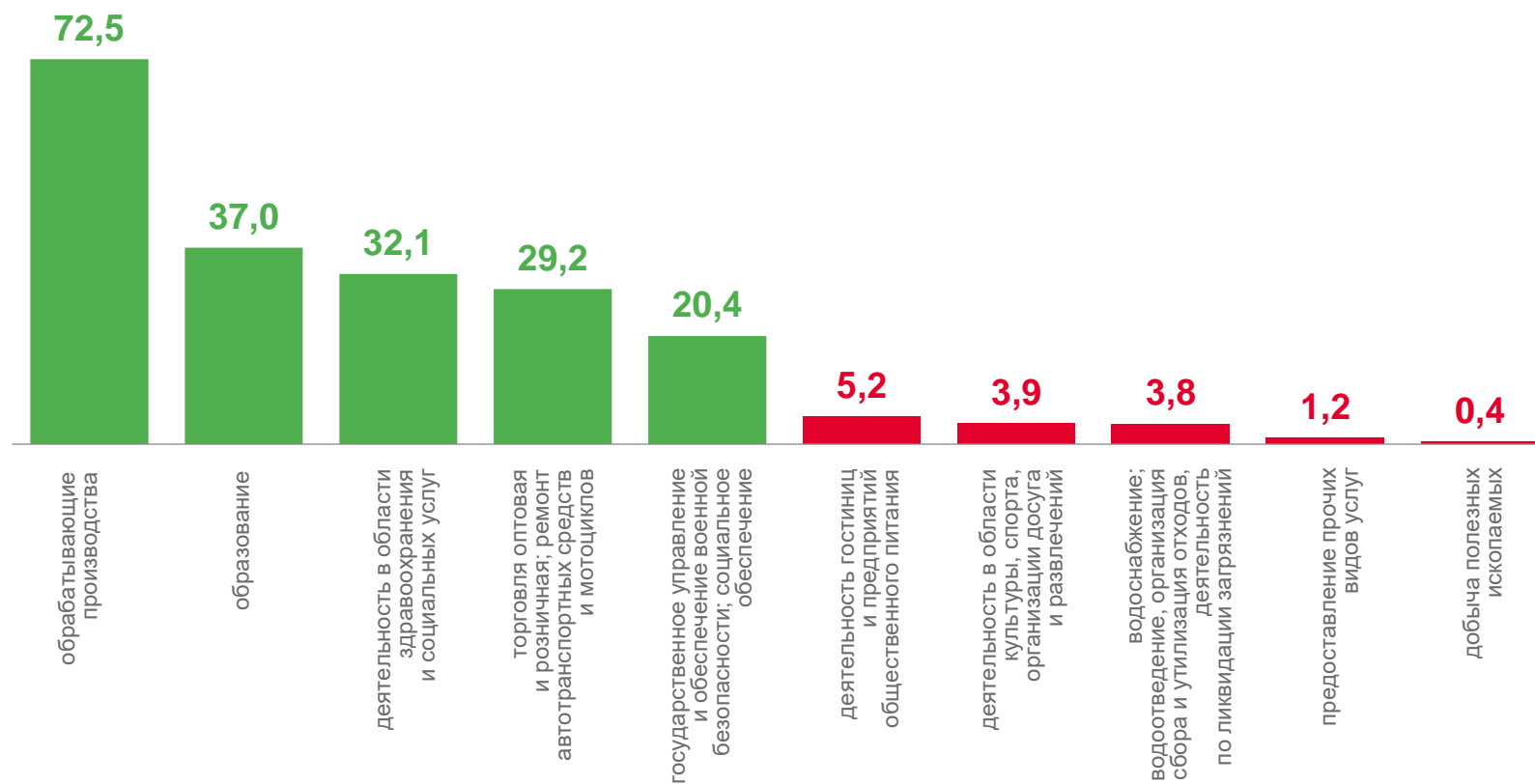
285,0

тыс. человек

99,0%

к январю-октябрю 2022 года

Виды деятельности с наибольшими и наименьшими значениями



СРЕДНЕМЕСЯЧНАЯ НОМИНАЛЬНАЯ НАЧИСЛЕННАЯ ЗАРАБОТНАЯ ПЛАТА

рублей

Реальная заработная плата

▲ **15,6%**

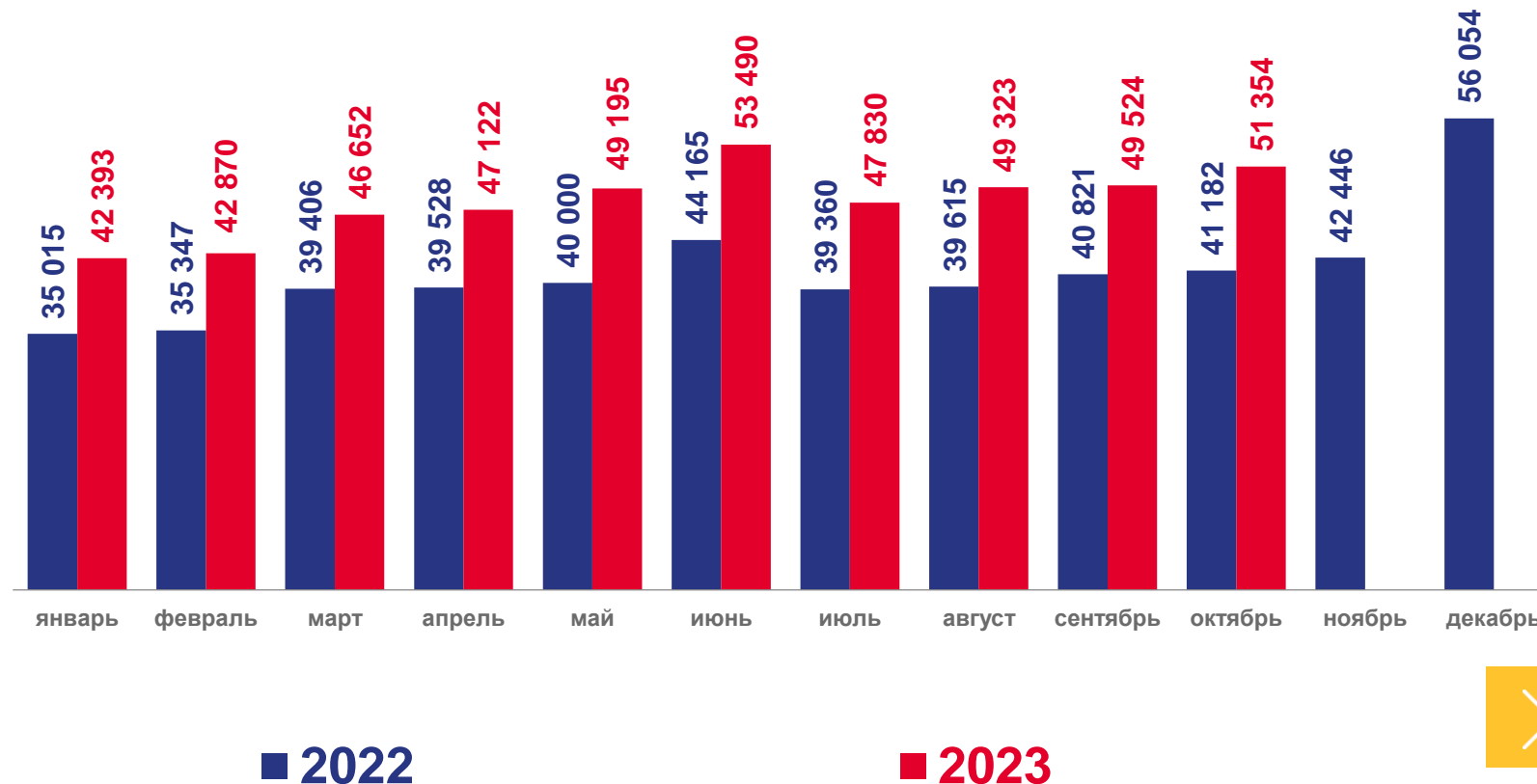
изменение

октябрь 2023 года к октябрю 2022 года

▲ **2,4%**

изменение

октябрь 2023 года к сентябрю 2023 года



СРЕДНЕМЕСЯЧНАЯ НАЧИСЛЕННАЯ ЗАРАБОТНАЯ ПЛАТА РАБОТНИКОВ ОРГАНИЗАЦИЙ

январь – октябрь 2023 года; рублей

Виды деятельности с наибольшими и наименьшими значениями



СРЕДНЕМЕСЯЧНАЯ НАЧИСЛЕННАЯ ЗАРАБОТНАЯ ПЛАТА РАБОТНИКОВ ОРГАНИЗАЦИЙ ОБРАБАТЫВАЮЩИХ ПРОИЗВОДСТВ

январь – октябрь 2023 года; рублей

Обрабатывающие производства – всего

56 614
рублей

▲ 32,4%

изменение
к январю-октябрю 2022 года

Виды деятельности с наибольшими и наименьшими значениями



СРЕДНЕМЕСЯЧНАЯ НАЧИСЛЕННАЯ ЗАРАБОТНАЯ ПЛАТА РАБОТНИКОВ ОРГАНИЗАЦИЙ ПО СУБЪЕКТАМ ПРИВОЛЖСКОГО ФЕДЕРАЛЬНОГО ОКРУГА

январь – октябрь 2023 года; рублей

Российская Федерация

70 728

Приволжский
федеральный округ

52 820



РЕАЛЬНАЯ ЗАРАБОТНАЯ ПЛАТА РАБОТНИКОВ ОРГАНИЗАЦИЙ ПО СУБЪЕКТАМ ПРИВОЛЖСКОГО ФЕДЕРАЛЬНОГО ОКРУГА

январь – октябрь 2023 года в % к январю – октябрю 2022 года

